



[www.mapujpomoc.pl/uk](http://www.mapujpomoc.pl/uk)

VIII-XI  
20  
22

# МАПА ДОПОМОГИ У ПОЛЬЩІ

## ТРЕНДИ І ЗМІНИ

# ЗАГАЛЬНА ІНФОРМАЦІЯ

Наступний звіт підготовлено на основі актуалізації даних у базі даних порталу Маруї Помос, проведеної в період з 1 серпня по 30 листопада 2022 року. Портал Маруї Помос, створений і підтримуваний Фондом CultureLab, наразі є найбільшою базою даних, що відстежує діяльність організацій та установ допомоги українським біженцям по всій Польщі.

Щоб гарантувати достовірність даних, вдруге (з 24 лютого 2022 року) команда Маруї Помос здійснила комплексне оновлення всіх пунктів допомоги, включених до порталу. Процес оновлення здійснювався в кілька етапів: контакт електронною поштою, телефонний зв'язок, а також пошук в Інтернеті (у випадку організацій, з якими не вдалося зв'язатися традиційним способом). Переверено інформацію про діяльність **1104 об'єктів з усієї Польщі**. Оновлення дозволило підтвердити, хто, де і в якій формі все ще здійснює допомогу. Також було перевірено, які установи припинили або змінили свою діяльність з надання допомоги, заявленої в попередній період.

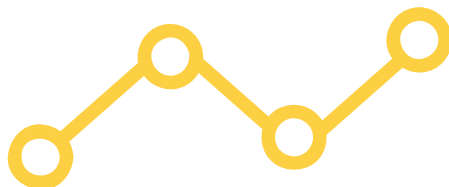
## ПОРІВНЯННЯ ДАНИХ

Після першого оновлення 1 серпня база даних Маруї Помос показала:

- **1053 активні торгові точки (на 756 більше, ніж у квітні 2022 року)**
- найбільш активні ініціативи допомоги в таких воєводствах: Мазовецькому, Малопольському та Підкарпатському.

Після другого оновлення (30 листопада 2022 р.) у базі даних Маруї Помос :

- Свою допоміжну діяльність підтвердили **1009 установ**;
- за 4 місяці з моменту попереднього оновлення **291 об'єкт** припинив надання допомоги;
- найбільш активні ініціативи допомоги були зареєстровані у таких воєводствах: Мазовецькому (260), Малопольському (119) та Підкарпатському (68);
- найбільше пунктів допомоги, які припинили свою діяльність, було в таких воєводствах: Силезькому (33), Мазовецькому (31) і Лодзінському (20).



# ЗАГАЛЬНА СТАТИСТИКА



1375

КІЛЬКІСТЬ ПУНКТІВ ПІДТРИМКИ БІЖЕНЦІВ, ДОДАНИХ ДО  
БАЗИ ДАНИХ КАРТИ ДОПОМОГИ ПРОТЯГОМ ПЕРІОДУ  
24.02.2022 - 30.11.2022



1009

КІЛЬКІСТЬ ПУНКТІВ ПІДТРИМКИ БІЖЕНЦІВ СТАНОМ НА  
30.11.2022



366

КІЛЬКІСТЬ ПУНКТІВ, ЯКІ ПРИПИНИЛИ ПІДТРИМКУ  
БІЖЕНЦІВ ДО 30.11.2022 РОКУ

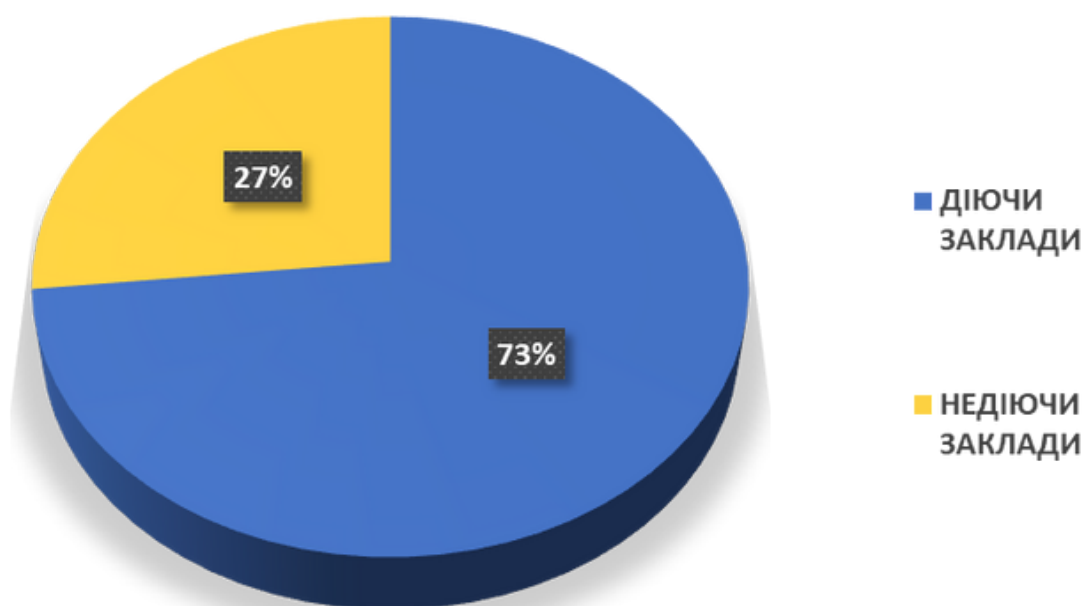


>40

КІЛЬКІСТЬ КАТЕГОРІЙ МАТЕРІАЛЬНОЇ ТА СЕРВІСНОЇ  
ДОПОМОГИ

(включаючи, серед іншого: юридичну, медичну, освітню, психологічну,  
матеріальну чи житлову допомогу)

**ЗАКЛАДИ, ЯКІ АКТИВНО НАДАЮТЬ ДОПОМОГУ ТА ЗАКЛАДИ,  
ЯКІ ВЖЕ НЕАКТИВНІ - 9 МІСЯЦІВ З ЕСКАЛАЦІЇ РОСІЙСЬКО-  
УКРАЇНСЬКОГО КОНФЛІКТУ**



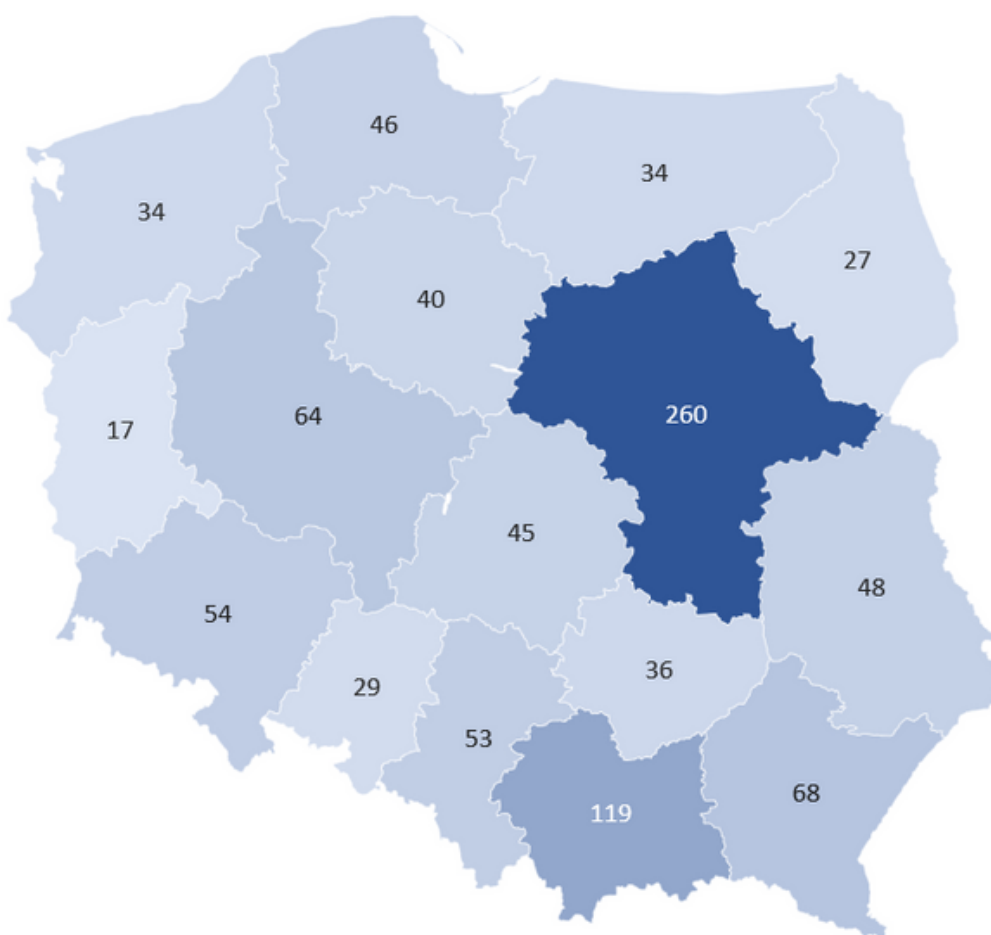
# ДОПОМІЖНІ ПУНКТИ - ЛИСТОПАД 2022 РОКУ

1009

КІЛЬКІСТЬ ЗАЗНАЧЕНИХ НА КАРТІ ЗАКЛАДІВ, ЛІНІЙ ДОВІРИ  
ТА ВЕБ-САЙТІВ, ЩО НАДАЮТЬ ПІДТРИМКУ БІЖЕНЦЯМ  
СТАНОМ НА 30.11.2022

Сюди входять «активні пункти», тобто пункти підтримки біженців з України, які позначені як діючі або готові надавати допомогу після 24 лютого 2022 року та продовжують свою діяльність станом на 30 листопада 2022 року.

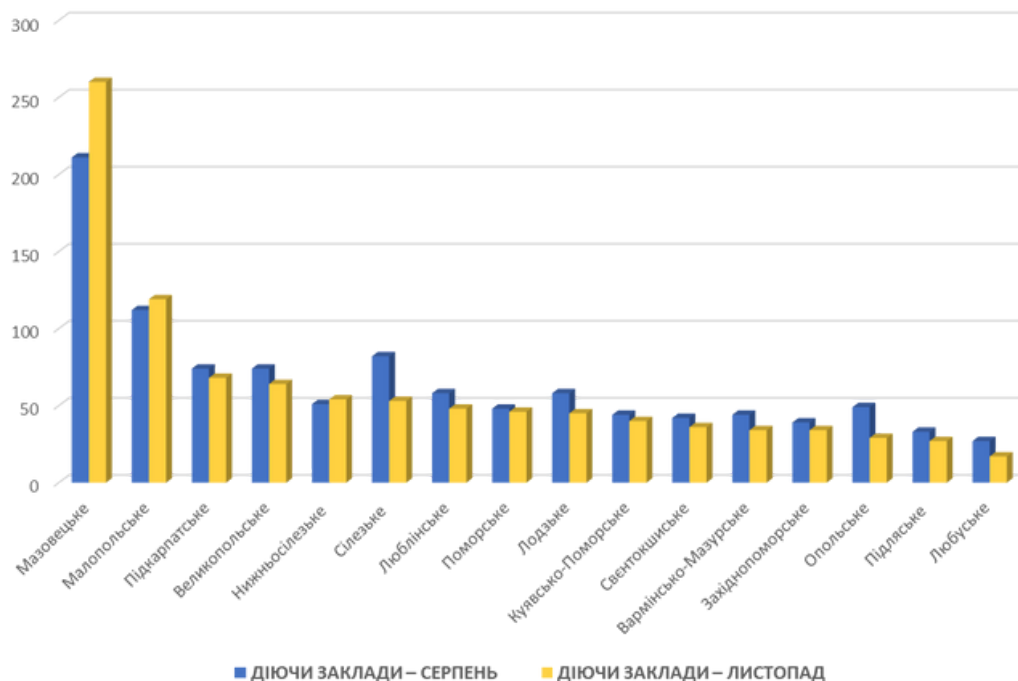
## КІЛЬКІСТЬ АКТИВНИХ ПУНКТІВ ДОПОМОГИ В ПОЛЬЩІ - ЗА ВОЄВОДСТВАМИ



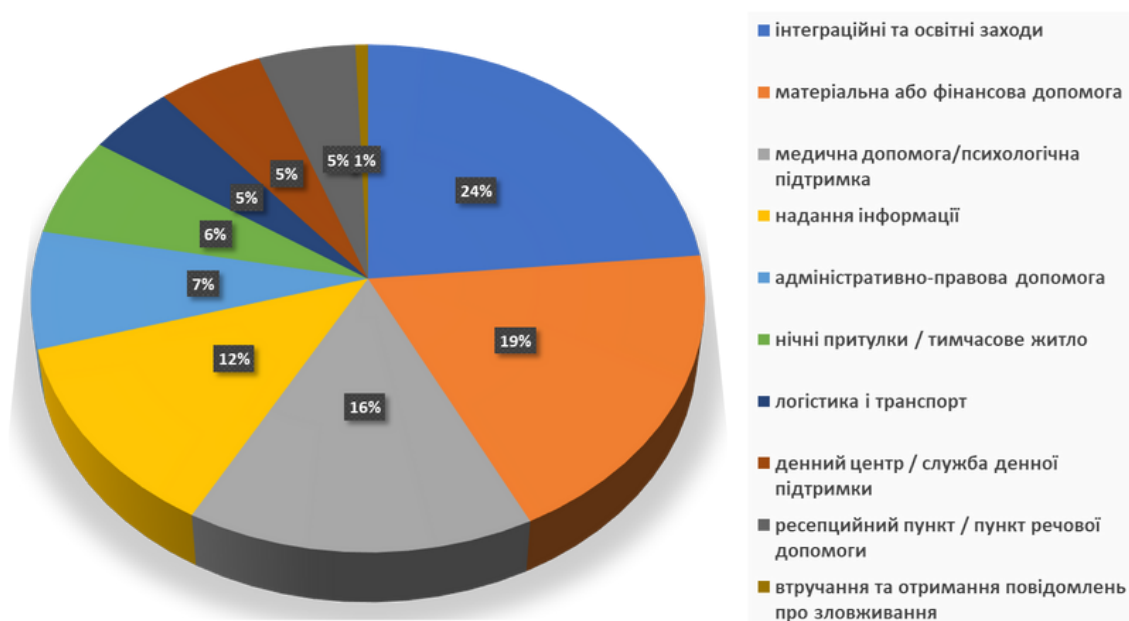
Мазовецьке	260
Малопольське	119
Підкарпатське	68
Великопольське	64
Сілезьке	53
Люблінське	48
Нижньосілезьке	54
Лодзьке	45
Куявсько-Поморське	40
Поморське	46
Свентокшиське	36
Вармінсько-Мазурське	34
Опольське	29
Західнопоморське	34
Підляське	27
Любуське	17

# ДІЮЧІ ПУНКТИ

КІЛЬКІСТЬ АКТИВНИХ ОБ'ЄКТІВ ПІДТРИМКИ, ЯКІ ПРАЦЮВАЛИ У СЕРПНІ 2022 РОКУ ТА ЛИСТОПАДІ 2022 РОКУ ЗА ВОЄВОДСТВАМИ



ВИДИ ДІЯЛЬНОСТІ, ЯКУ ПРОПОНУЮТЬ ЗАКЛАДИ ОБСЛУГОВУВАННЯ БІЖЕНЦІВ станом на 30 листопада 2022 року



# ЗАКЛАДИ, ЯКІ ПРИПИНИЛИ НАДАВАННЯ ДОПОМОГИ

**366**

**ЗАГАЛЬНА КІЛЬКІСТЬ ЗАКЛАДІВ НАДАННЯ ДОПОМОГИ БІЖЕНЦЯМ, ЯКІ ЗУПИНИЛИ ДІЯЛЬНІСТЬ У ПЕРІОД 1.06.2022 - 30.11.2022**

**291**

**КІЛЬКІСТЬ ОБ'ЄКТІВ, ЩО ЗУПИНИЛИ РОБОТУ ЗА ОСТАННІЙ ПЕРІОД 08.01.2022 - 30.11.2022**

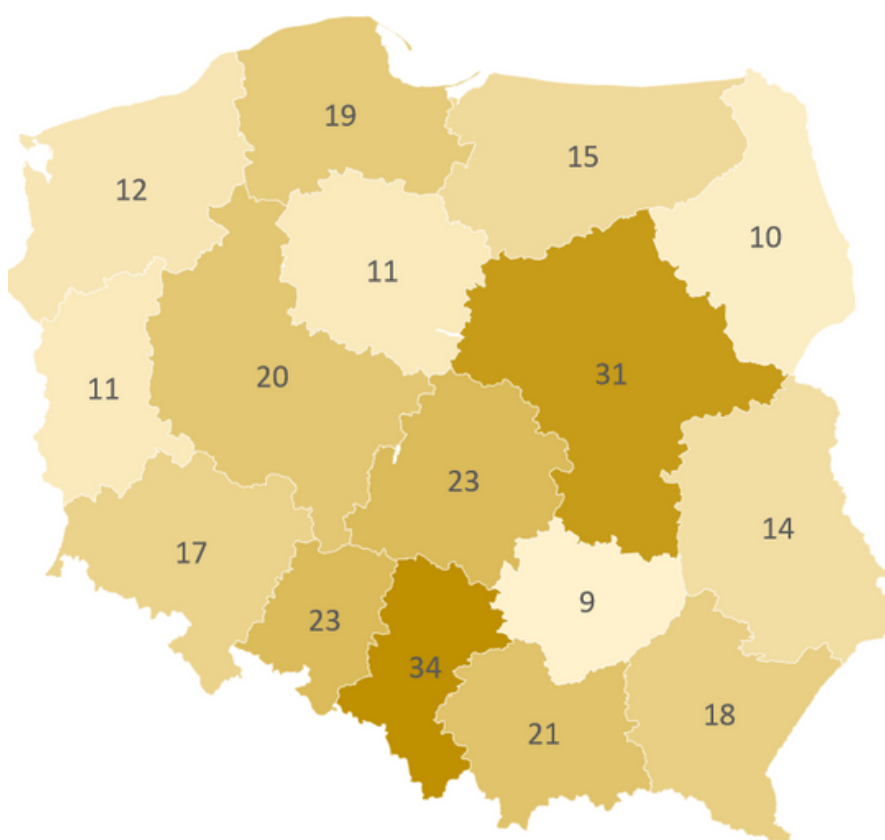
Неактивні об'єкти – пункти підтримки біженців з України, які були позначені як діючі або готові надавати допомогу відразу після 24 лютого 2022 року, а потім припинили діяльність з надання допомоги.

У рамках першого оновлення (01.06.2022 – 31.07.2022) припинили роботу 75 закладів допомоги.

У період з 01.08.2022 по 30.11.2022 ще 291 об'єкт завершив надання допомоги.

Нижче наведено діаграму зі змінами допомоги за останній період, який охоплює оновлення: 1 серпня 2022 року – 30 листопада 2022 року.

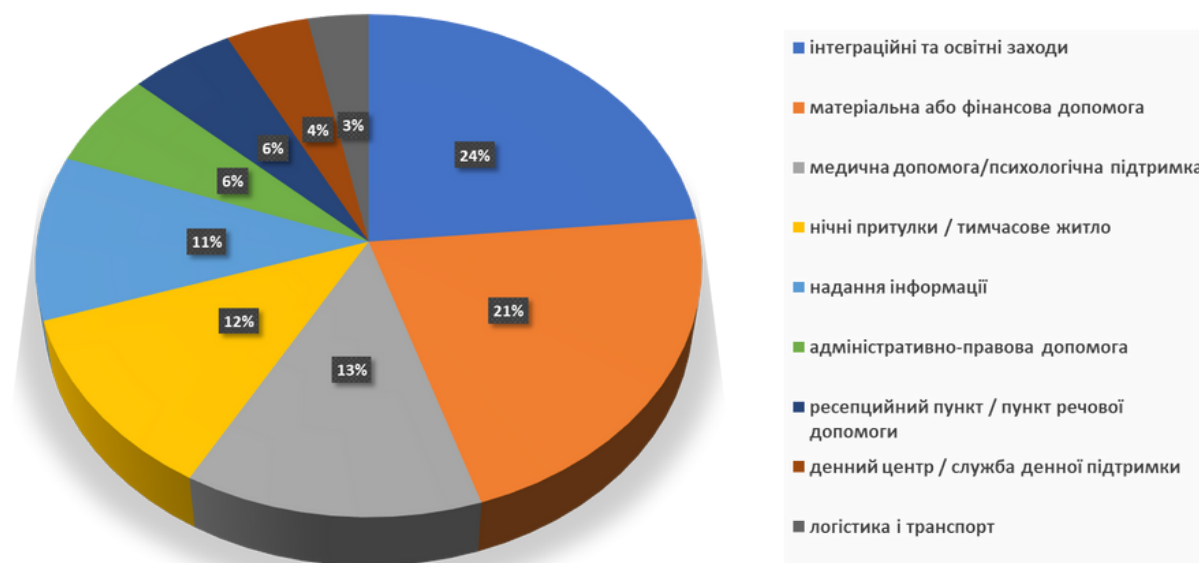
## КІЛЬКІСТЬ ОРГАНІЗАЦІЙ, ЩО ПРИПИНИЛИ ДІЯЛЬНІСТЬ З ДОПОМОГИ БІЖЕНЦЯМ у період 01.08.2022 - 30.11.2022



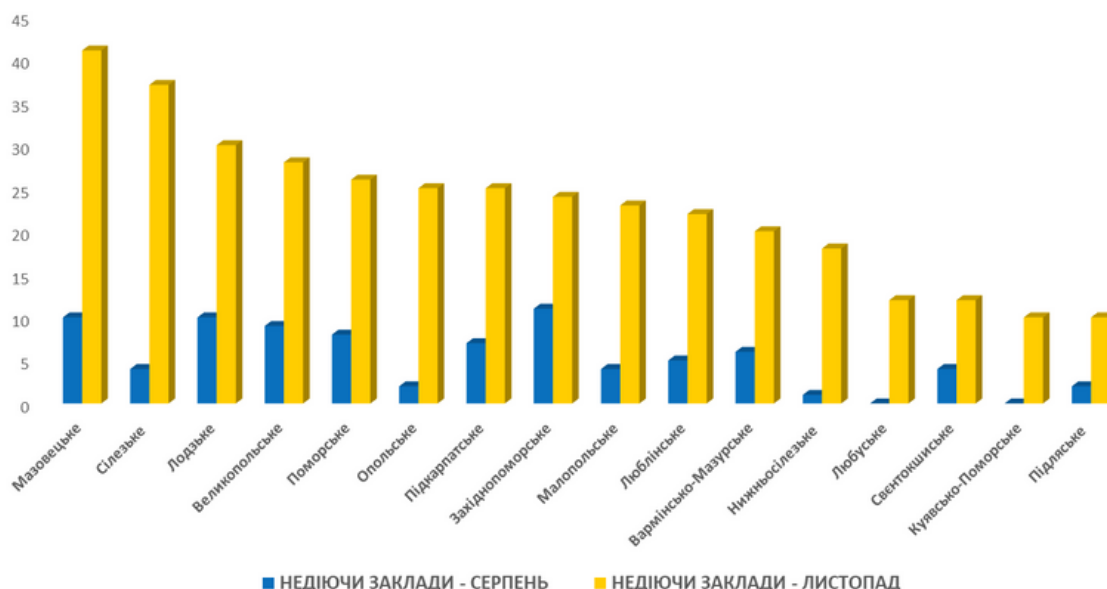
Сілезьке	34
Мазовецьке	31
Лодзьке	23
Опольське	23
Малопольське	21
Поморське	19
Підкарпатське	18
Нижньосілезьке	17
Вармінсько-Мазурське	15
Люблінського	14
Західнопоморське	12
Куявсько-Поморського	11
Любуське	11
Підляське	10
Великопольське	20
Свентокшиське	9

# КАТЕГОРІЇ ЗАВЕРШЕНИХ ЗАХОДІВ ДОПОМОГИ

КАТЕГОРІЇ ДІЯЛЬНОСТІ ДОПОМОГИ, ЩО ПРИПИНЕНО У СЕРПНІ - ЛИСТОПАДІ 2022 РОКУ



КІЛЬКІСТЬ ЗАКЛАДІВ, ЯКІ ЗУПИНИЛИ ДІЯЛЬНІСТЬ ДОПОМОГИ - СТАНОМ НА СЕРПЕНЬ ТА ЛИСТОПАД 2022 РОКУ ЗА ВОЄВОДСТВАМИ





# КІЛЬКІСТЬ ОБ'ЄКТІВ У ДОВІДЦІ КАРТИ - ДИНАМІКА ЗМІНИ

**1375**

**ЗАГАЛЬНА КІЛЬКІСТЬ ЗАКЛАДІВ, ЩО НАДАЮТЬ ДОПОМОГУ  
БІЖЕНЦЯМ ЗА ПЕРІОД 24 ЛЮТОГО 2022 РОКУ - 30 ЛИСТОПАДА  
2022 РОКУ**

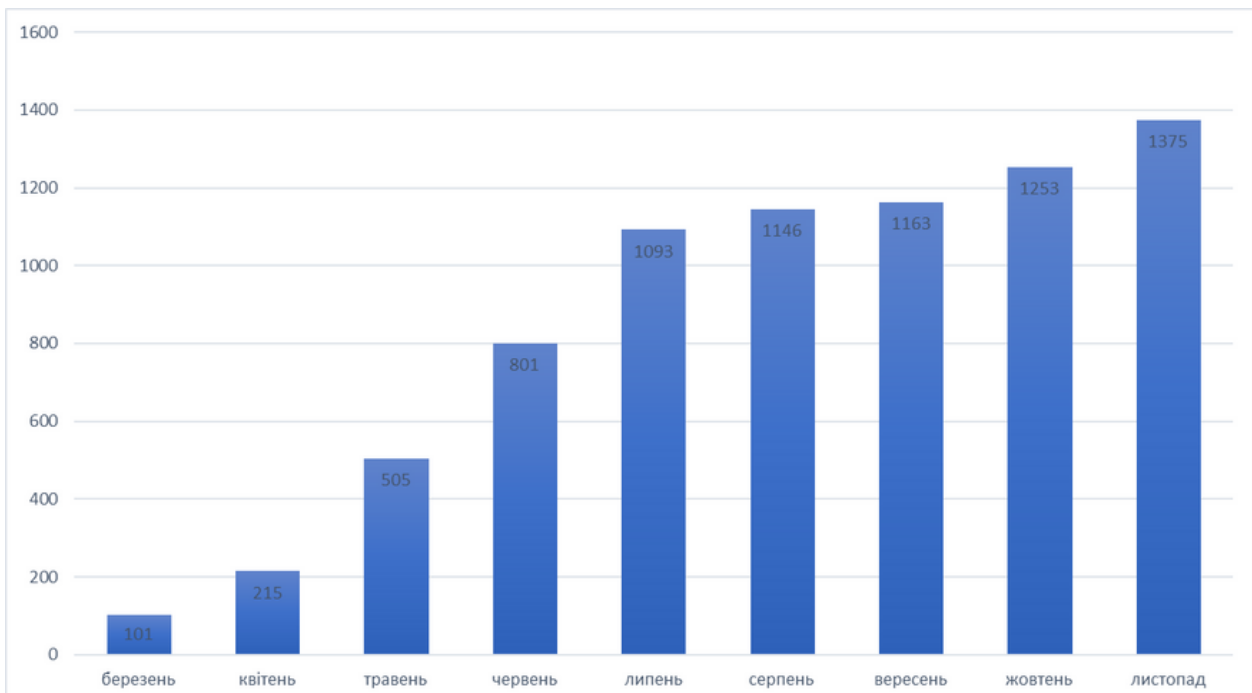
З початку ескалації конфлікту Фонд CultureLab картографує об'єкти підтримки біженців з України. Інформація про нові точки збирається на основі даних міських порталів, соціальних мереж та інших джерел.

Спочатку база розширювалася приблизно на 200 точок на місяць. Через 9 місяців команда Фонду все ще знаходить незнайомі інституції та організації, які тільки почали свою діяльність для українських біженців або ті, які були активними раніше, але тепер стали більш помітними та доступними на місцях.

Нижче наведено діаграму, яка показує динаміку відображення нових ініціатив.

- Слід зазначити, що деякі об'єкти, представлені на діаграмі, вже не діють і завершили свою роботу станом на 30 листопада 2022 року. Подробиці можна знайти на сторінках 6-7 цього звіту.

## КІЛЬКІСТЬ НОВОДОДАНИХ ПУНКТИВ ДОПОМОГИ НА ПОРТАЛІ ЗА ОСТАННІ 9 МІСЯЦІВ





# КАТЕГОРІЇ НОВОЗАЗНАЧЕНОЇ ДОПОМОГИ

КАТЕГОРІЇ ДІЯЛЬНОСТІ ДОПОМОГИ ЗМАПОВАНОЇ у серпні - листопаді 2022 року



КІЛЬКІСТЬ ЗАКЛАДІВ, ЩО РОЗПОЧАЛИ ДІЯЛЬНІСТЬ НАДАВАННЯ ДОПОМОГИ У ПЕРІОДІ БЕРЕЗНЯ-ЛИПНЯ ТА СЕРПНЯ-ЛИСТОПАДНЯ ПО ВОЄВОДСТВАХ



# О Н О В Л Е Н Н Я

## Т Е Н Д Е Н Ц І Й -

## С П О С Т Е Р Е Ж Е Н Н Я



- Ситуація на карті допомоги динамічна і дуже мінлива. Із загальної кількості 1375 запланованих точок на кінець листопада працювали 1009. 24% виконаних заходів стосувалися інтеграції та освіти, 21% – матеріальної та фінансової допомоги, 13% – психологічної допомоги.
- Найбільше закритих проектів зафіксовано в Мазовецькому воєводстві (42 бали). Водночас у цьому ж воєводстві зафіксовано найбільше новозаявлених пунктів допомоги (44 пункти).
- Відсутність рівномірного розподілу допомоги в Польщі видно на карті 1 – «Кількість активних пунктів допомоги в Польщі – поділ на воєводства». 260 місць у Мазовецькому воєводстві перевершують воєводство з другим за кількістю пунктів допомоги – Малопольське (119 балів) вдвічі та майже в 9-10 разів Любуське (17 балів), Підляське (27 балів) або Західнопоморське (34 бали) воєводства.
- За останні 9 місяців було закрито 37 торгових точок у Силезькому воєводстві, 30 у Лодзінському та 27 в Опольському воєводствах. Ці цифри подібні до цифр у Мазовецькому воєводстві, але в трьох вищезгаданих воєводствах вони означають зменшення кількості доступних закладів допомоги на 20-50%.
- Найменші зміни кількості об'єктів зафіксовано у таких воєводствах: Підляському, Куявсько-Поморському, Свентокшиському та Любуському.
- Водночас найменш активні пункти допомоги з початку військових дій в Україні знаходяться в Любуському, Підляському та Західнопоморському воєводствах.

- Регіонами з найбільшою кількістю організацій допомоги протягом 9 місяців майже незмінно були такі воєводства: Мазовецьке, Малопольське, Підкарпатське, Великопольське та Силезьке.
- Розглядаючи категорії заходів допомоги, можна помітити, що найпоширенішими є: інтеграційна та освітня діяльність (418 балів), охорона здоров'я (276 балів), матеріальна та фінансова допомога (292 бали).
- За останні 4 місяці (1 серпня – 30 листопада 2022 року) найбільший відсотковий приріст склали: будинки культури (зростання на 63%); гарячі лінії та прийом звітів (57%); приймальні пункти (48%).
- За останні 4 місяці (1 серпня – 30 листопада 2022 року) найбільше приросли: інтеграційна діяльність (108 нових балів); позалікарняні пункти медичного обслуговування (46 нових пунктів); будинки культури (37 нових пунктів).

---

## КОНТАКТ

---

 [www.mapujpomoc.pl/uk](http://www.mapujpomoc.pl/uk)

 [mapujpomoc@culturelab.pl](mailto:mapujpomoc@culturelab.pl)

 [www.facebook.com/mapujpomocpl](https://www.facebook.com/mapujpomocpl)

 [@mapujpomoc](https://www.instagram.com/mapujpomoc)

## ПАРТНЕРИ

---

