



**831 ZMAPOWANYCH PLACÓWEK:**

**214** szukających wsparcia, **617** oferujących wsparcie

## ZMIANY W LICZBIE PLACÓWEK

w okresie 01.06.2022 - 30.06.2022

**53 USUNIĘTYCH** - w związku z zakończeniem działalności pomocowej lub brakiem zgłaszanych wcześniej potrzeb;

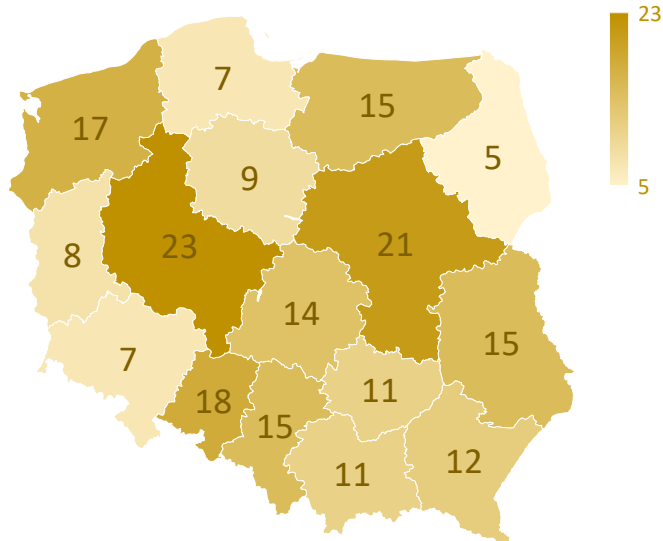
**80 ZAKUTALIZOWANYCH** – w związku ze zmianą zakresu działalności, zakończeniem projektów czasowych, realizowaniem mniejszej liczby zadań;

**352 NOWO ZMAPOWANYCH** – w czerwcu dotarliśmy głównie do lokalnych instytucji, które działają w mniejszych miejscowościach, są widoczne w mediach społecznościowych, a jednocześnie pozostają poza radarem dużych ośrodków monitorujących i wspierających pomoc.

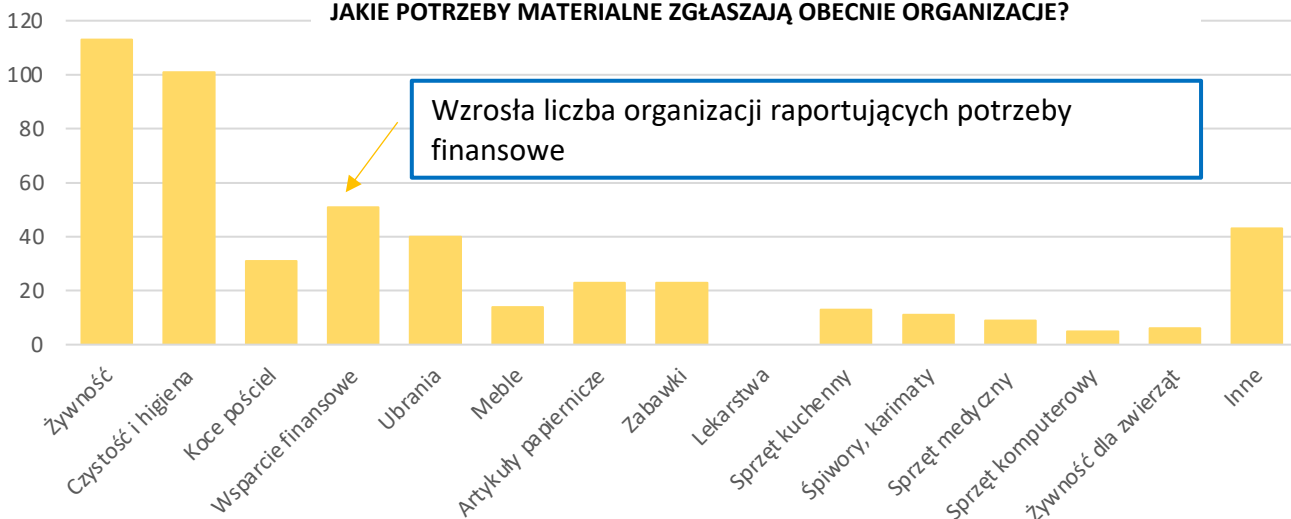
## LICZBA AKTUALNIE ZMAPOWANYCH PLACÓWEK ZGŁASZAJĄCYCH POTRZEBY

**214**

ZGŁASZAM  
POTRZEBY

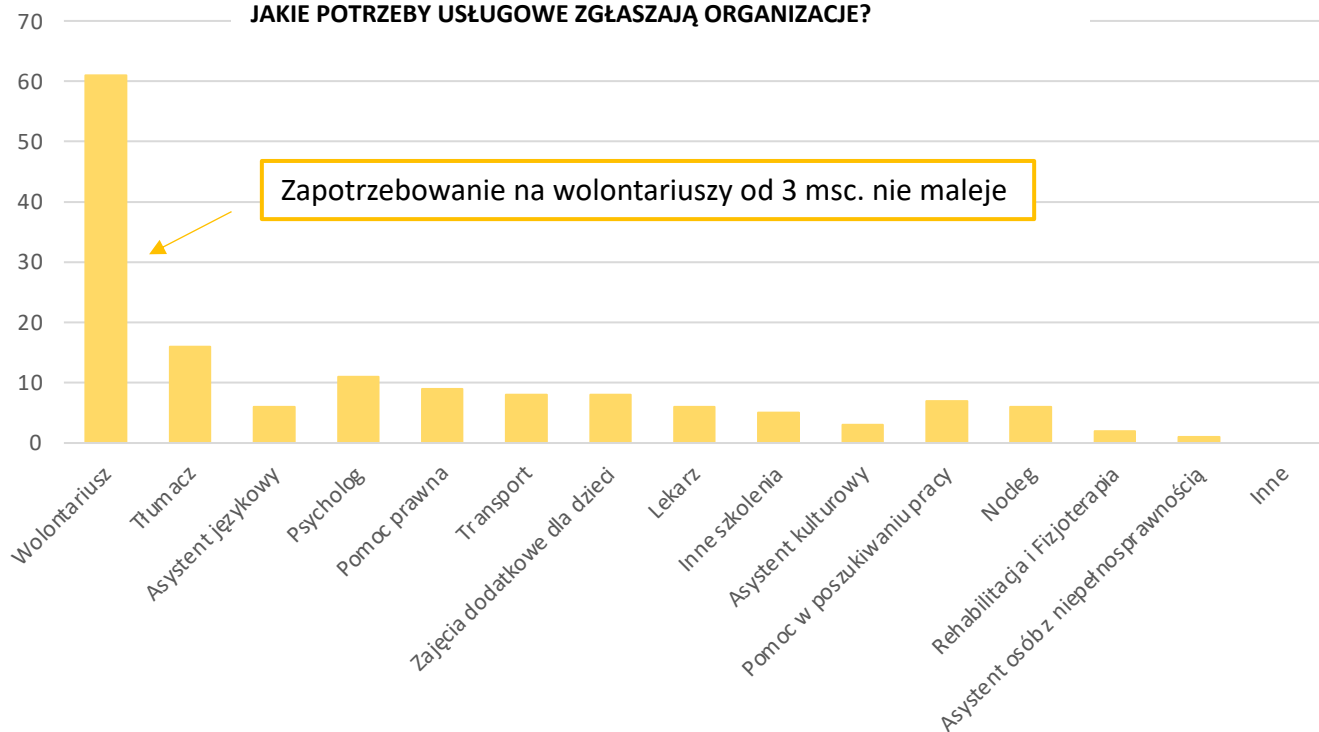


## JAKIE POTRZEBY MATERIALNE ZGŁASZAJĄ OBECNIE ORGANIZACJE?



Wzrosła liczba organizacji raportujących potrzeby finansowe

## JAKIE POTRZEBY USŁUGOWE ZGŁASZAJĄ ORGANIZACJE?

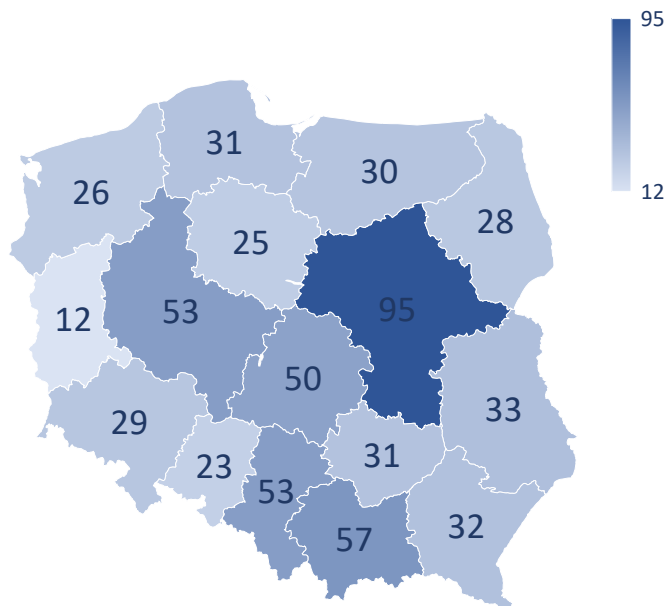


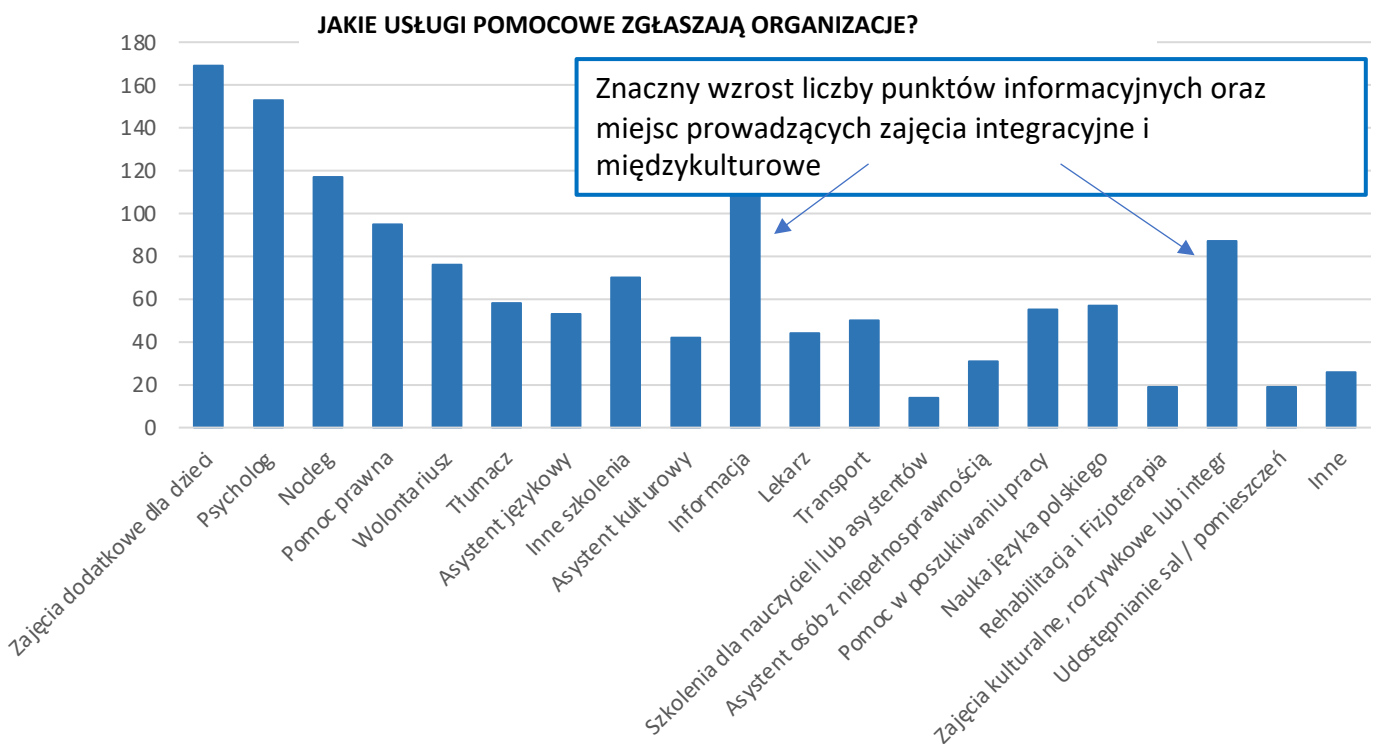
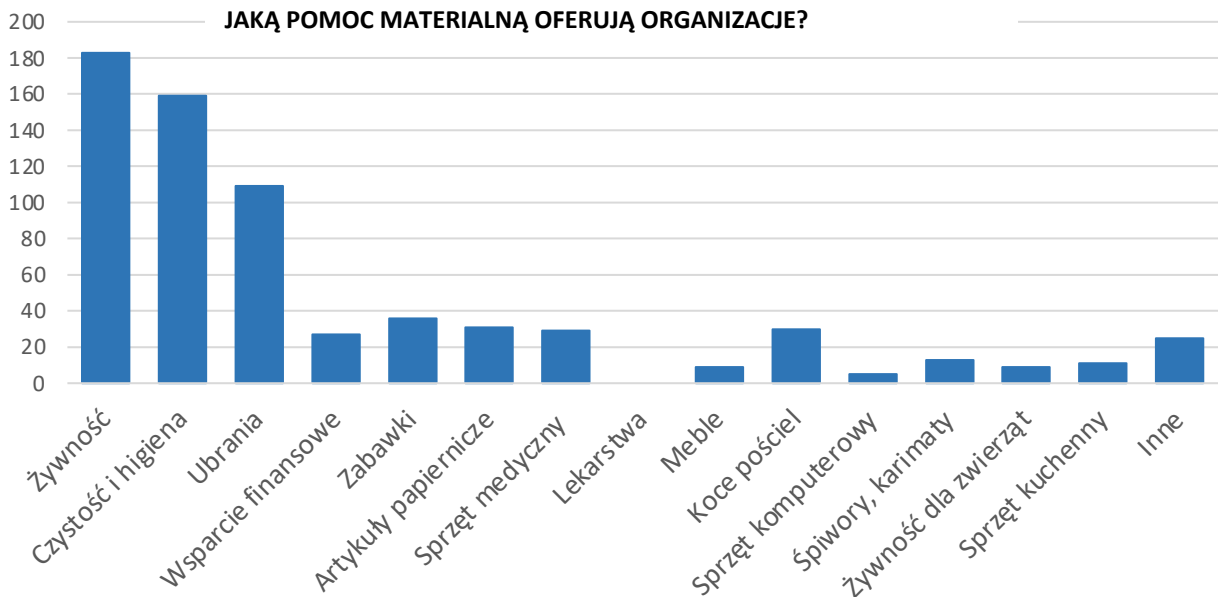
## LICZBA ZMAPOWANYCH PLACÓWEK OFERUJĄCYCH POMOC

617

W porównaniu z wcześniejszym okresem  
(21.03-30.05.2022):

- Zamknięto kilka punktów redystrybucji darów/pomocy materialnej lub zwykłych punktów zbiórek odzieży czy towarów.
- Zamknięto 5 punktów recepcyjnych oraz kilkanaście punktów noclegowych (nastawionych na krótkotrwały lub awaryjny pobyt).
- 3 punkty stałego pobytu zwiększyły zakres swoich działań: Dom Studenta Sokrates w Opolu, Powiatowy Ośrodek Młodzieżowy w Garczynie i Zakon Franciszkanów w Górze św. Anny.
- Zwiększyła się liczba punktów oferujących wsparcie w zakresie: nauki języka polskiego, letnich kolonii, zajęć integracyjnych.





Fundacja CultureLab w ramach Mapuj Pomoc tworzy ogólnopolską bazę placówek, które aktywnie pomagają uchodźcom i uchodźczynom z Ukrainy. Nasz portal powstał z myślą o:

- potrzebujących, którzy chcą łatwo i szybko wyszukiwać ośrodki pomocy;
- instytucjach, które chcą informować o swoich działaniach, szukają wsparcia i chcą być bardziej widoczne dla dużych organizacji.

Jeśli interesują Cię powyższe statystyki – napisz do nas. Udostępniamy dane w oparciu o: województwa, miasta, kategorie oferowanej lub potrzebnej pomocy, rodzaje instytucji czy wiek beneficjentów.

Jeśli chcesz wesprzeć lokalne instytucje w różnych częściach Polski prowadzące konkretny rodzaj pomocy: np. żywnościowej, edukacyjnej, IT czy psychologicznej – skontaktuj się z nami.